

國立公共資訊圖書館

數位借閱證服務暨數位資源使用說明

壹、數位借閱證服務

一、服務簡介

- (一) 申辦對象：尚未辦理國立公共資訊圖書館(以下簡稱國資圖)借閱證之中華民國國民。
- (二) 特點：核發無實體型式借閱證，可使用電子書服務平台及公共圖書館數位資源入口網等國資圖所有數位資源。如欲借閱實體館藏，請攜帶身分證，至國資圖總館、黎明分館或中興分館櫃檯辦證領取實體借閱證。
- (三) 相關辦證問題，請洽詢專線：04-2262-5100 轉 1111 辦證處。

二、數位借閱證申請辦法



(一) 集體辦證對象：學校或機關團體

1. 申請方式：

- (1) 指定專人負責，檢齊「集體辦理國立公共資訊圖書館數位借閱證集體辦理申請單」及「個人資料授權同意聲明書」函送本館申請。
- (2) 公文核准後，申請單位依「讀者資料檔 Excel 檔」格式完整提供申請者正確個人資料，建置完成後將檔案 E-mail 至 ecard@nlpi.edu.tw。
- (3) 本館收到資料辦理完成後，將以電子郵件回覆聯絡人，並請聯絡人轉知各申請人，憑帳號（身分證字號）及密碼（預設為生日月日 4 碼）即可使用國資圖所有數位資源（電子書服務平台、公共圖書館數位資源入口網、數位典藏服務網），並請轉知申請人遵守國資圖數位借閱證使用相關規範。



2. 注意事項：詳細申請辦法請至本館網頁查詢：國立公共資訊圖書館首頁 > 讀者服務 > 借閱證申請 > 集體辦證(網址 <https://tinyurl.com/y7al4qtm>)。

(二) 網路辦證對象：個人



1. 申請方式：直接透過網路申請。
 2. 注意事項：
 - (1) 詳細申請辦法請至本館網頁查詢：國立公共資訊圖書館首頁>讀者服務>借閱證申請>網路辦證(網址 <https://tinyurl.com/y7gdpfvo>)。
 - (2) 網路申辦後，可選擇以下方式確認身分。本館受理並核准後將以 E-mail 回覆申辦結果。
 - A. 郵寄身分證影本至「402 臺中市南區五權南路 100 號」。
 - B. 利用電子郵件傳送身分證正反面影像檔至 ecard@nlpi.edu.tw。
 - (3) 居住海外之中華民國國民申請數位借閱證時，如無身分證影本，可利用郵寄或電子郵件提供個人身分證字號、中文名字暨中華民國護照影本或影像檔 E-mail 至 ecard@nlpi.edu.tw，以利身分之確認。
- (三) 本館數位借閱證限本人使用，不得轉借、讓與或以其他方式由第三人使用，違者自負一切法律責任。

貳、數位資源使用方式說明

- 一、 電子資料庫：接獲本館數位借閱證核准資訊後，即可使用「公共圖書館數位資源入口網(網址 ers.nlpi.edu.tw)」之資料庫。
- 二、 電子書服務平台：以本館借閱證帳號直接登入或以全國任一公共圖書館讀者身分加入會員後即可使用(網址 ebook.nlpi.edu.tw)。
- 三、 洽詢專線：04-2262-5100 分機 123。

卡別 數位資源	國資圖借閱證 (含數位借閱證)	其他公共圖書館 借閱證
公共圖書館 數位資源入口網	V	
電子書服務平台	V	V (需加入會員)

參、電子資料庫使用說明

一、連線路徑：國立公共資訊圖書館首頁>數位資源>數位資源入口網(網址 ers.nlpi.edu.tw)。

(一)公共圖書館數位資源入口網使用說明

- 選擇(1)直接輸入資料庫名稱查詢
- 如點選依「主題類型瀏覽」後，再點選欲使用之資料庫，如：兒童繪本 → 圓夢繪本資料庫



二、使用者登入

- 帳號：身分證字號
- 預設為生日之月日，共 4 碼
- 成功登入後即可使用



三、授權連線使用範圍說明：

- ▶ 館內外皆可使用：可直接於國資圖館內使用，或可於館外通過合法使用者認證程序後使用。
- ▶ 限館內使用：必須至國資圖館內才可使用。

四、各資料庫詳細介紹及操作說明：

- ▶ 請參閱「資料庫簡介」。
- ▶ 提供資料庫使用說明（PPT 檔）及動態語音使用說明(連結至 YouTube)，歡迎下載轉製教學，並請標明出處。

序號	資源名稱	類型	其他資訊	連線方式	使用說明
1	Smart Books資料庫	兒童讀本		館內外皆可使用	 
2	TumbleBook	影音資源		館內外皆可使用	 
3	兒童文化館(文化節)	兒童讀本		館內外皆可使用	
4	全國學生圖畫創作獎(2006-2011年)(國立藝術教育館)	兒童讀本		館內外皆可使用	
5	咕嚕那共讀網電子書(公共圖書館版)	公共圖書館共用		限館內使用	  
6	咕嚕那共讀網電子書(國資圖版)	兒童讀本		館內外皆可使用	  

1. 資料庫簡介
2. 動態影音使用說明檔
3. 資料庫使用說明(PPT 檔)

肆、電子書服務平台使用說明

一、連線路徑：國立公共資訊圖書館首頁>數位資源>電子書服務平台(網址 ebook.nlpi.edu.tw)。

- ▶ 持本館借閱證直接登入使用或以全國任一公共圖書館讀者身分加入會員後，即可免費借閱使用。
- ▶ 收錄範圍遍及各大出版社，包括親子教養、哲學宗教、自然科普、電腦網路、休閒生活、醫學保健、圖文漫畫、財經商管、藝術設計、心理勵志、社會科學、語言學習、投資理財、原住民、兒童及青少年文學、史地旅遊及食譜等各類熱門主題。



二、如何成為會員（持國內任一所公共圖書館借閱證）

1. 選擇註冊館別



- ◆請以您在國內任一公共圖書館之有效借閱證進行註冊(已持有國資圖或臺中市立圖書館的借閱證，無須再註冊)，先選擇「圖書館所在區域」，由下拉式選單選擇您的「借閱證所屬館別」，再輸入該公共圖書館借閱證正確的證號及密碼。

- ◆如出現註冊失敗訊息，請向原辦證之圖書館確認您的證號及密碼是否正確。

- 小叮嚀：以桃園市、新竹縣、新竹市、苗栗縣、臺中市及彰化縣圖書館借閱證加入會員，可閱讀更多電子書
- 1. 可免費借閱「國資圖電子書」
- 2. 還可借閱「該縣市電子書」

2. 填寫個人資料

3. 填寫完畢，並勾選已閱讀「本平台服務條款及隱私權政策」，再點選「確定註冊」

- 恭喜您成為本平台會員！請以“**會員**”身分登入，開始閱讀使用

◇ 帳號：身分證字號

◇ 密碼：步驟2填寫設定的密碼

三、首頁功能簡介



四、借閱規則

- ▶ 借閱冊數/天數：8冊/14天。到期後系統將自動歸還，您亦可自行提早歸還。
- ▶ 續借：1次、借期14天，自續借日起算。
- ▶ 預約冊數/保留天數：4冊/7天。
- ▶ 電子書全部被外借時可線上預約，預約書可取時，系統會自動發信通知。

五、個人書房

提供閱讀已借閱之電子書、取預約書、查詢借閱及預約紀錄、帳號綁定、新增註冊館維護、修改個人資料、查詢收藏紀錄等服務功能。

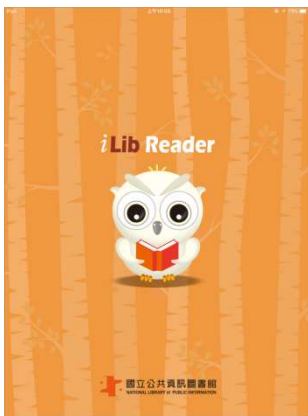


六、閱讀電子書的方式

➤ 電腦-線上閱讀



➤ 行動裝置閱讀-安裝閱讀軟體「iLib Reader」



iPad 或 Android 行動載具
閱讀 APP 「iLib Reader」
請至 App Store / Google Play 下載)



App Store



Google Play

點選  登入電子書帳號及密

